



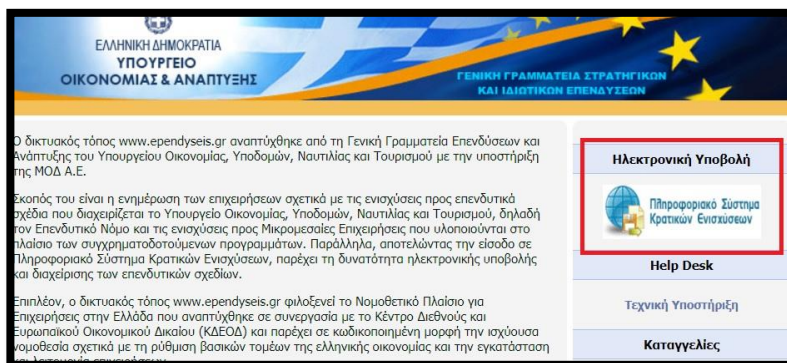
ΕΓΧΕΙΡΙΔΙΟ
ΕΓΓΡΑΦΗΣ ΝΕΟΥ ΧΡΗΣΤΗ ΣΤΟ ΠΣΚΕ
ΕΠΙΛΟΓΗΣ ΝΕΑΣ ΔΡΑΣΗΣ ΓΙΑ ΥΦΙΣΤΑΜΕΝΟΥΣ ΧΡΗΣΤΕΣ
ΠΡΟΣΘΗΚΗΣ ΝΕΑΣ ΥΠΗΡΕΣΙΑΣ (ΚΑΤΗΓΟΡΙΑΣ ΔΡΑΣΕΩΝ)

«Επιχορήγηση Αυτοαπασχολούμενων Δικηγόρων»



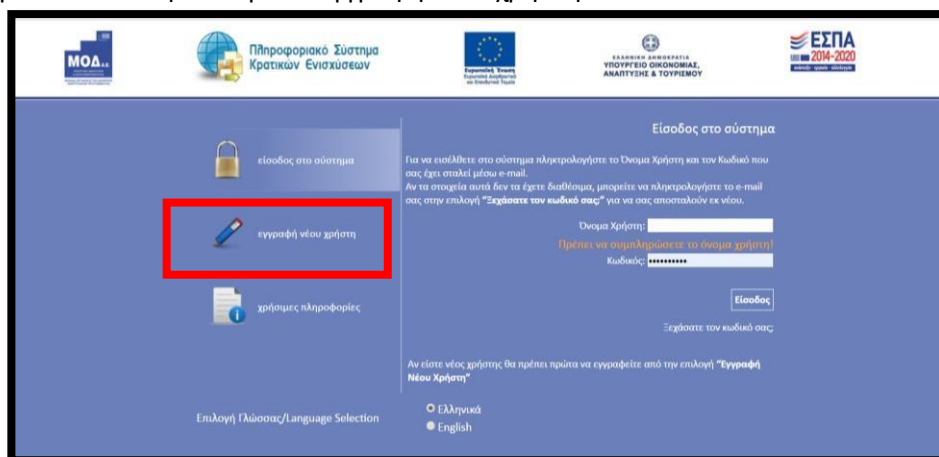
ΔΙΑΔΙΚΑΣΙΑ ΑΠΟΚΤΗΣΗ ΣΤΟΙΧΕΙΩΝ ΠΡΟΣΒΑΣΗΣ ΣΤΟ ΣΥΣΤΗΜΑ

Η υποβολή νέας πρότασης στη Δράση «Επιχορήγηση Αυτοαπασχολούμενων Δικηγόρων» που γίνεται μέσω της ιστοσελίδας www.ependyseis.gr/mis και στη συνέχεια στο «Πληροφοριακό Σύστημα Κρατικών Ενισχύσεων» (ΠΣΚΕ). Για καλύτερη συμβατότητα προτείνεται η χρήση του προγράμματος περιήγησης **Chrome**.



Για Επιχειρήσεις που ΔΕΝ έχουν κωδικούς ΠΣΚΕ

Στην παρακάτω οθόνη επιλέγετε : εγγραφή νέου χρήστη.



Στην συνέχεια από τον κατάλογο επιλογών «Επιλέξτε Δράση» επιλέγετε «Ενίσχυση Δράσεων Επιχειρηματικότητας»



Στην συνέχεια συμπληρώνετε όλα τα πεδία που εμφανίζονται στην οθόνη.

Στο πεδίο ΑΦΜ θα πληκτρολογήσετε το Α.Φ.Μ. της επιχείρησης/δυνητικού δικαιούχου.

Με το Α.Φ.Μ. της επιχείρησης, μπορείτε να υποβάλετε μία μόνο αίτηση στο πρόγραμμα.

Σε περίπτωση που το Όνομα Χρήστη που επιλέξετε υπάρχει ήδη εμφανίζεται για σύντομο χρονικό διάστημα στο κάτω μέρος της οθόνης ένα προειδοποιητικό μήνυμα. Σε αυτή την περίπτωση πρέπει να επιλέξετε άλλο Όνομα Χρήστη.



https://www.ependyseis.gr/mis/(S(yhhuzakdgk0giyaupe423i))/System/Login.aspx?ReturnUrl=%2fmis%2fdefault.aspx

ΜΟΔ ΑΕ - είσοδος... Μετατροπής Νομ... New Tab ΚΕΠΑ-ANEM - Διαχ... ΜΟΔ ΑΕ - είσοδος... ΜΟΔ ΑΕ - είσοδος...

Στοιχεία Νέου Χρήστη

είσοδος στο σύστημα

Αφού συμπληρώσετε τα στοιχεία σας πατήστε το κουμπί "αποστολή στοιχείων" για να εγγραφείτε στο σύστημα και θα σας αποσταλεί email με τον κωδικό σας πρόσβασης.

* Επιλέξτε Δράση:

* ΑΦΜ:

* Επώνυμο:

* Όνομα:

* Περιοχή:

* Οδός:

* Αριθμός:

* ΤΚ:

Δηλώστε το email στο οποίο θα σταλεί ο κωδικός πρόσβασης.

* Email:

Δηλώστε το όνομα χρήστη που θέλετε να έχετε για την πρόσβασή σας στο Π.Σ.

* Όνομα χρήστη:

(* Υποχρεωτικά Πεδία)

Σε περίπτωση προβλήματος κατά την εγγραφή σας (π.χ. καθυστέρηση αποστολής κωδικού πρόσβασης) παρακαλούμε να απευθυνθείτε στο τηλέφωνο 210 77.87.940 για οποιοδήποτε άλλο θέμα τεχνικής φύσεως μπορείτε να επικοινωνήσετε με το τμήμα υποστήριξης στη διεύθυνση support@mou.gr

Ευλογία Γλώσσας/Language Selection

Ελληνικά

English

Εφ' όσον η διαδικασία εγγραφής έχει ολοκληρωθεί σωστά, άμεσα με αυτοματοποιημένη διαδικασία, αποστέλλεται στην διεύθυνση E-mail που έχει δηλωθεί στα στοιχεία του χρήστη, ένα ηλεκτρονικό μήνυμα που περιέχει το Όνομα Χρήστη και τον Κωδικό (Password) με τα οποία θα πραγματοποιηθεί η είσοδος στο σύστημα.

Στην συνέχεια επανέρχεστε στην αρχική οθόνη (www.ependyseis.gr/mis), καταχωρείτε τα στοιχεία που σας έχουν αποσταλεί και πατάτε το κουμπί Είσοδος.



Συμβουλές – Επίλυση Προβλημάτων

1. Για να μην υπάρξει τυπογραφικό λάθος είναι προτιμότερο να κάνετε Αντιγραφή (Copy – Ctrl C) – Επικόλληση (Paste – Ctrl V) από το E-mail των στοιχείων εισόδου.
2. Επειδή είναι πιθανό να επανέλθετε αρκετές φορές μέχρι την υποβολή, αλλά και στην συνέχεια, φροντίστε για την αποθήκευση των στοιχείων εισόδου.

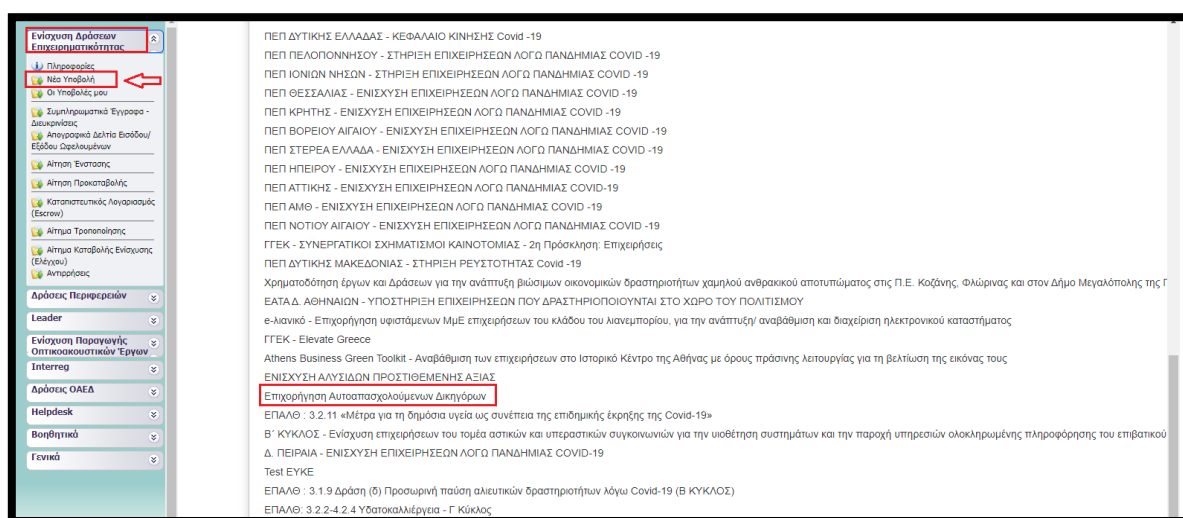
Σε περίπτωση που εισάγετε λανθασμένα στοιχεία περισσότερες από 3 φορές ο λογαριασμός σας κλειδώνει και πρέπει να επικοινωνήσετε με το **γραφείο υποστήριξης (2107787940 support@mou.gr ώρες γραφείου 09:00 – 17:00) για να ξεκλειδώσει.**

Εφόσον γίνει επιτυχής σύνδεση στο ΠΣΚΕ εμφανίζεται η κάτωθι οθόνη, στο αριστερό τμήμα της οποίας εμφανίζονται οι επιλογές:

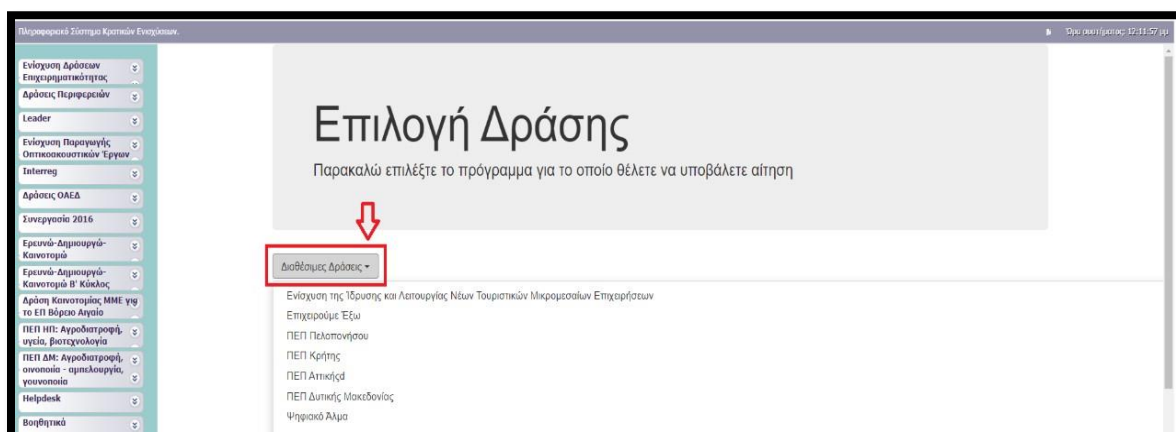
Ενίσχυση Δράσεων Επιχειρηματικότητας

Νέα Υποβολή: Με την επιλογή αυτή το ΠΣΚΕ μας ζητάει να επιλέξουμε συγκεκριμένη δράση.





Επιλέγουμε από τις Διαθέσιμες Δράσεις (αναδυόμενη λίστα) «Επιχορήγηση Αυτοαπασχολούμενων Δικηγόρων» *(την στιγμή που γράφονται αυτό το εγχειρίδιο η δράση εντοπίζεται στις τελευταίες θέσεις στην λίστα)*



Για να ξεκινήσουμε την επεξεργασία/καταχώρηση στοιχείων στην αίτηση χρηματοδότησης επιλέγουμε από το δεξί μενού «Επεξεργασία».



Ενίσχυση Δράσεων Επιχειρηματικότητας

Παροράσεις
Νέα Υποβολή
Οι Υποβολές μου

Συμπληρωματικό Έγγραφο - Διακηρύξεις
Απαγορευτικό Δελτίο Εισόδου/ Εξόδου Διατεταμένων
Αίτηση Ένταξης
Αίτηση Προκαταβολής
Καταστασιακές Αναγραφές (Εσών)
Αίτημα Τραπεζοσήμου
Αίτημα Καταβολής Ενίσχυσης (Ελέγχου)
Αιτήσεις

Δράσεις Περιφερειών

Leader

Ενίσχυση Παραγωγών Οπτικοακουστικών Έργων

Interreg

Δράσεις ΟΑΕΔ

Helpdesk

Βοηθητικά

Γενικά

Στοιχεία Ενίσχυσης

Γενικά Στοιχεία

Η ενέργεια δεν είναι ερριτικοποιημένη, μπορείτε να την ακυρώσετε.

Κωδικός Έργου : **N18AA-0004949** 203470

Επιχορήγηση :

ΑΦΜ :

Τύπος Ενίσχυσης : **Υποβολή Προτάσεων [Ηλ. Υποβολή/Submission of the Proposal (AF) [electronic submission]]**

Χρήστης Ένταξης : **test test**

Ημερομηνία Ένταξης : **17/6/2021 4:27:31 μμ**

Χρήστης Ανάθεσης :

Προβλεπόμενο Ολοκλήρωσης :

Χρήστης Ακύρωσης :

Ημερομηνία Ακύρωσης :

Χρήστης Ολοκλήρωσης :

Ημερομηνία Ολοκλήρωσης :

Στοιχεία Τελευταίας Ενίσχυσης

Τύπος Ενίσχυσης : Ξενήτωση

Από το χρήστη : testtest

Ημερία : 17/6/2021 4:27:31 μμ

Σελίδα :

Ενέργειες/Actions

Επεξεργασία/Edit

Ακύρωση

Εκτυπώσεις Αποφάσεων

Εκτυπώσεις

Εκτύπωση Υποβολής/Print Submission (.pdf)

Για Επιχειρήσεις που διαθέτουν κωδικούς ΠΣΚΕ για Δράσεις Επιχειρηματικότητας

Στην αρχική οθόνη (www.erpdnyseis.gr/mis), καταχωρείτε τα στοιχεία σας και επιλέγετε Είσοδος.



Συμβουλές – Επίλυση Προβλημάτων

1. Για να μην υπάρξει τυπογραφικό λάθος είναι προτιμότερο να κάνετε Αντιγραφή (Copy – Ctrl C) – Επικόλληση (Paste – Ctrl V) από το E-mail των στοιχείων εισόδου.
2. Επειδή είναι πιθανό να επανέλθετε αρκετές φορές μέχρι την υποβολή, αλλά και στην συνέχεια, φροντίστε για την αποθήκευση των στοιχείων εισόδου.

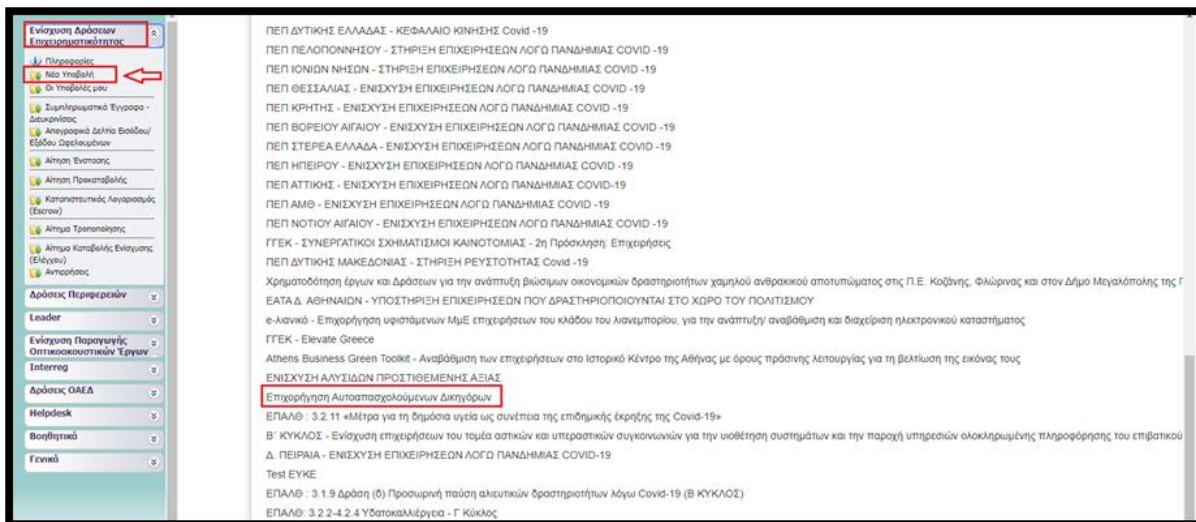


Σε περίπτωση που εισάγετε λανθασμένα στοιχεία περισσότερες από 3 φορές ο λογαριασμός σας κλειδώνει και πρέπει να επικοινωνήσετε με το γραφείο υποστήριξης (2107787940 support@tou.gr ώρες γραφείου 09:00 – 17:00) για να ξεκλειδώσει.

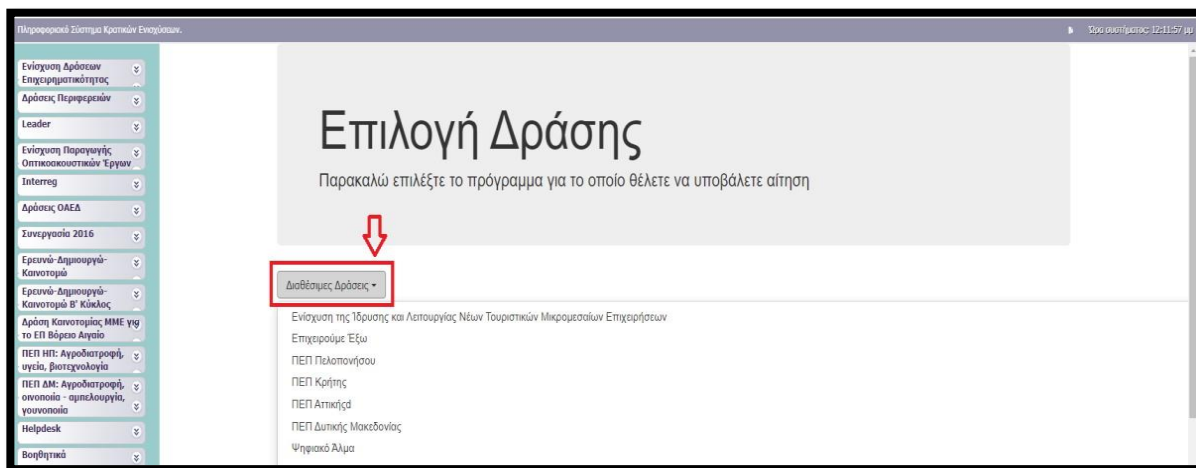
Εφόσον γίνει επιτυχής σύνδεση στο ΠΣΚΕ εμφανίζεται η κάτωθι οθόνη, στο αριστερό τμήμα της οποίας εμφανίζονται οι επιλογές:

Ενίσχυση Δράσεων Επιχειρηματικότητας

Νέα Υποβολή: Με την επιλογή αυτή το ΠΣΚΕ μας ζητάει να επιλέξουμε συγκεκριμένη δράση.

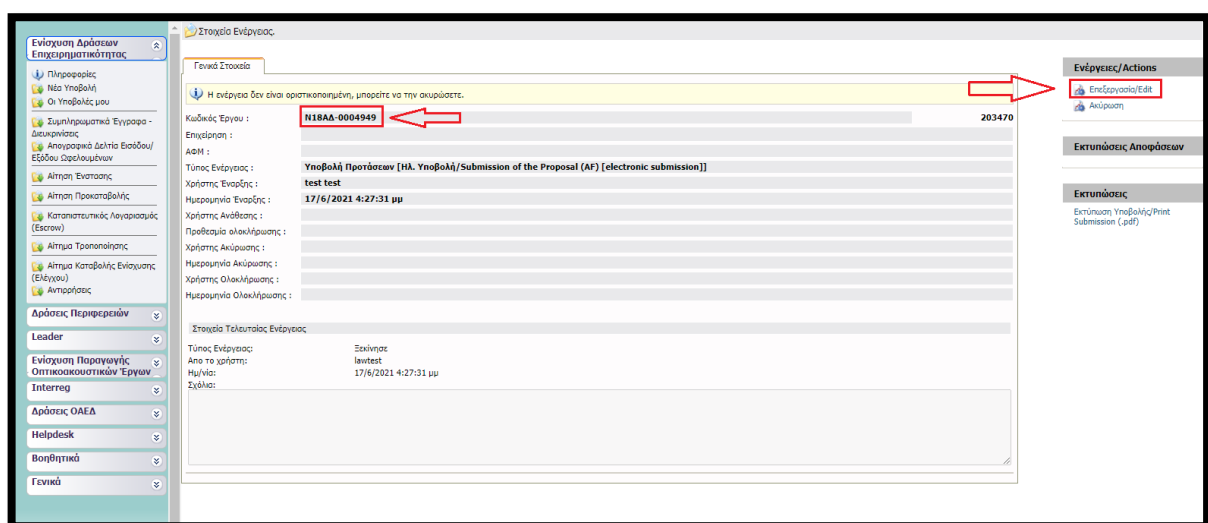


Επιλέγουμε από τις Διαθέσιμες Δράσεις (αναδυόμενη λίστα) «Επιχορήγηση Αυτοαπασχολούμενων Δικηγόρων» (την στιγμή που γράφονταν αυτό το εγχειρίδιο η δράση εντοπίζεται στις τελευταίες θέσεις στην λίστα)



Για να ξεκινήσουμε την επεξεργασία/καταχώρηση στοιχείων στην αίτηση χρηματοδότησης επιλέγουμε από το δεξί menu «Επεξεργασία». Ο κωδικός έργου απαραίτητος για κάθε επικοινωνία





Για επιχειρήσεις που διαθέτουν κωδικούς ΠΣΚΕ για τις υπόλοιπες λοιπές δράσεις (πλην Δράσεις Επιχειρηματικότητας)

Επισημαίνεται ότι, οι επιχειρήσεις που διαθέτουν κωδικούς για την/τις κάτωθι δράσεις

- Επιδότηση τόκων υφιστάμενων δανείων πληγέντων από COVID 19 MME
- Δράσεις μέσω Ελληνικής Αναπτυξιακής Τράπεζας

δεν δύναται να προχωρήσουν σε προσθήκη υπηρεσίας «Δράσεις Γενικής Επιχειρηματικότητας», ως εκ τούτου θα πρέπει να κάνουν εγγραφή νέου χρήστη

Στην αρχική οθόνη (www.ependyseis.gr/mis), καταχωρείτε τα στοιχεία σας και επιλέγετε Είσοδος.





Συμβουλές – Επίλυση Προβλημάτων

1. Για να μην υπάρξει τυπογραφικό λάθος είναι προτιμότερο να κάνετε Αντιγραφή (Copy – Ctrl C) – Επικόλληση (Paste – Ctrl V) από το E-mail των στοιχείων εισόδου.
 2. Επειδή είναι πιθανό να επανέλθετε αρκετές φορές μέχρι την υποβολή, αλλά και στην συνέχεια, φροντίστε για την αποθήκευση των στοιχείων εισόδου.
- Σε περίπτωση που εισάγετε λανθασμένα στοιχεία περισσότερες από 3 φορές ο λογαριασμός σας κλειδώνει και πρέπει να επικοινωνήσετε με το **γραφείο υποστήριξης (2107787940 support@mou.gr ώρες γραφείου 09:00 – 17:00) για να ξεκλειδώσει.**

Εφόσον γίνει επιτυχής σύνδεση στο ΠΣΚΕ, στη συνέχεια από το αριστερό μενυ επιλέγουμε το «Βοηθητικά» και στη συνέχεια το «Προσθήκη Υπηρεσιών». Από την αναδυόμενη λίστα επιλέγουμε «Φορέας Δράσης Γενικής Επιχειρηματικότητας» και προσθήκη.



Πληροφοριακό Σύστημα Κρατικών Ενισχύσεων.

Προσθήκη Υπηρεσιών

Γενικά Στοιχεία

Είστε εγγεγραμμένοι στις παρακάτω υπηρεσίες. Επιλέγοντας μια υπηρεσία από τη λίστα πιο κάτω, και πατώντας Προσθήκη, μπορείτε να εγγραφείτε στην υπηρεσία που επιλέξατε. Μετά την προσθήκη υπηρεσίας, πρέπει να αποσυνδεθείτε από το σύστημα, για να ενεργοποιηθούν οι νέες υπηρεσίες.

Είστε εγγεγραμμένοι στις παρακάτω υπηρεσίες:

- Φορέας Πρότασης ΕΤΑΚ-Συν
- Φορέας Πρότασης Ερευνώ-Δημιουργώ-Καινοτομώ
- Φορέας Πρότασης ΠΕΠ Βορείου Αιγαίου
- Φορέας Πρότασης ΠΕΠ Ηπείρου

Υπηρεσίες στις οποίες μπορείτε να εγγραφείτε:

Φορέας Δράσης Γενικής Επιχειρηματικότητας

Προσθήκη

Για να εμφανιστεί το υπομενού «Ενίσχυση Δράσεων Επιχειρηματικότητας» κάνουμε «ανανέωση» (refresh) τον browser (ή αποσύνδεση και εκ νέου είσοδο στο ΠΣΚΕ).

Στο αριστερό τμήμα της οθόνης εμφανίζονται οι επιλογές:

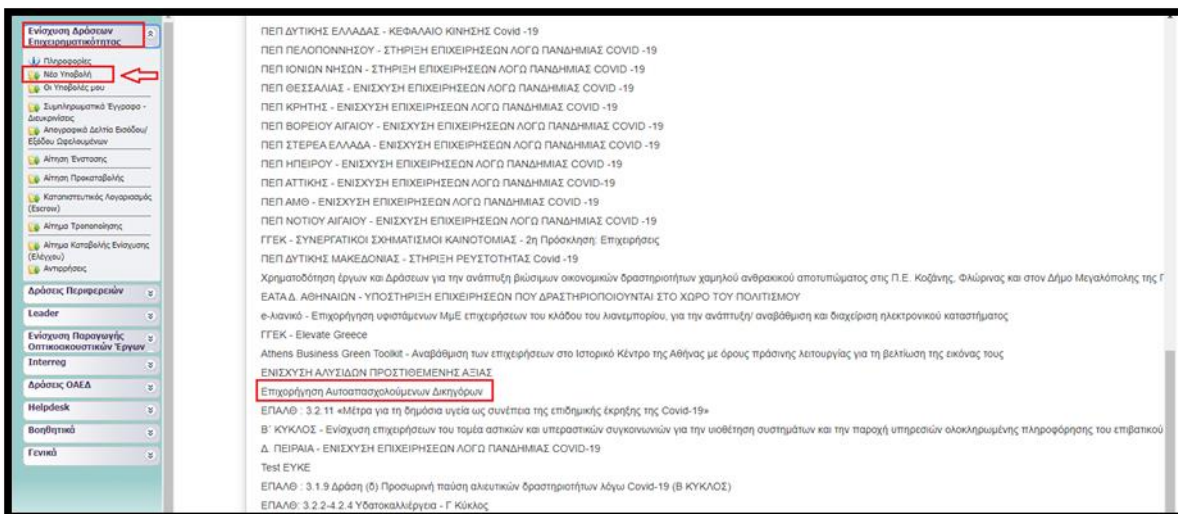




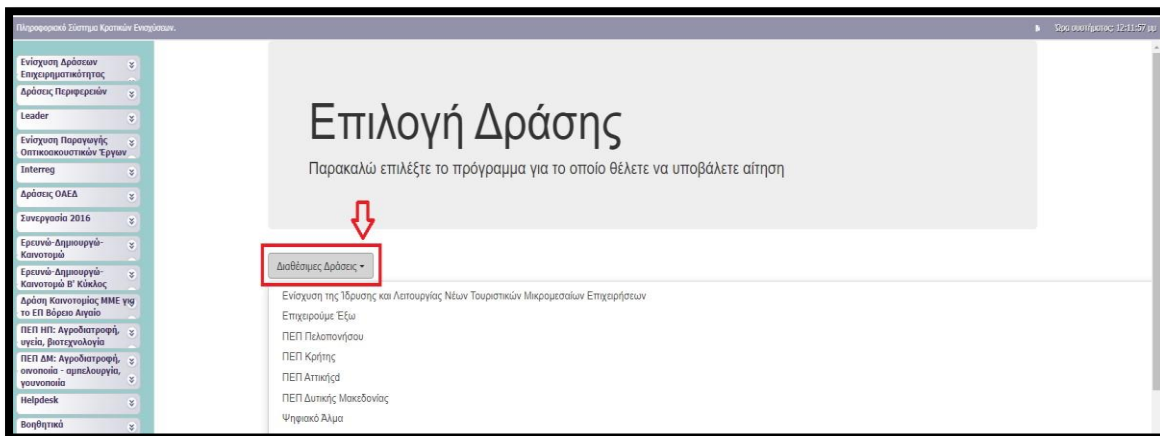
Ενίσχυση Δράσεων

Επιχειρηματικότητα

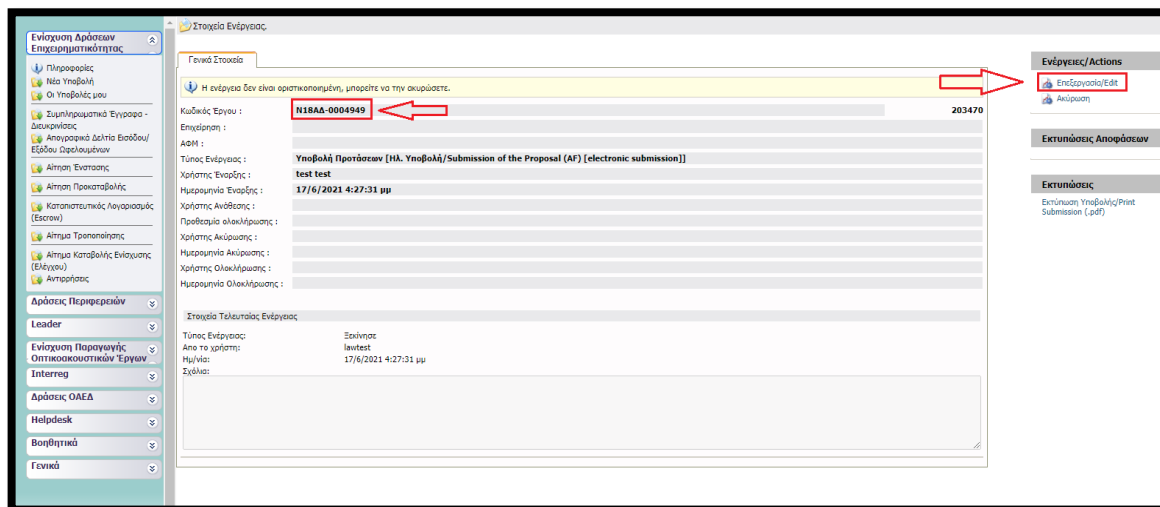
Νέα Υποβολή: Με την επιλογή αυτή το ΠΣΚΕ μας ζητάει να επιλέξουμε συγκεκριμένη δράση.



Επιλέγουμε από τις Διαθέσιμες Δράσεις (αναδυόμενη λίστα) «Επιχορήγηση Αυτοαπασχολούμενων Δικηγόρων» (την στιγμή που γράφονταν αυτό το εγχειρίδιο η δράση εντοπίζεται στις τελευταίες θέσεις στην λίστα)



Για να ξεκινήσουμε την επεξεργασία/καταχώρηση στοιχείων στην αίτηση χρηματοδότησης επιλέγουμε από το δεξί menu «Επεξεργασία».





Επιχορήγηση
Αυτοαπασχολούμενων Δικηγόρων



ΕΛΛΗΝΙΚΗ ΔΗΜΟΚΡΑΤΙΑ
ΥΠΟΥΡΓΕΙΟ
ΑΝΑΠΤΥΞΗΣ ΚΑΙ ΕΠΕΝΔΥΣΕΩΝ
ΕΙΔΙΚΗ ΓΡΑΜΜΑΤΕΙΑ ΔΙΑΧΕΙΡΙΣΗΣ
ΠΡΟΓΡΑΜΜΑΤΩΝ ΕΤΠΑ & ΤΣ
ΕΙΔΙΚΗ ΥΠΗΡΕΣΙΑ ΔΙΑΧΕΙΡΙΣΗΣ ΕΠΑΕΚ



Με τη συγχρηματοδότηση της Ελλάδας και της Ευρωπαϊκής Ένωσης